

**FUNDACIÓN DE INVESTIGACIÓN AGROAMBIENTAL IAJM NIT. 832,003,813-3 ESTADO DE RESULTADOS INTEGRAL  
DEL 1 DE ENERO AL 31 DE DICIEMBRE EN PESOS COLOMBIANOS**


	NOT.	2018	2017
<b>INGRESOS</b>			
<b>INGRESOS ORDINARIOS</b>			
INGRESOS ORDINARIOS	*13	2.129.869.616	2.127.105.914
(-) DEVOLUCIONES REBAJAS Y DESCUENTOS		-2.763.702	1.296.247.871
(-) COSTO DE MERCANCIA VENDIDA		-	-48.414.832
UTILIDAD BRUTA		<u>2.127.105.914</u>	<u>1.247.833.039</u>
<b>(+) OTROS INGRESOS</b>		<b>3.721.009</b>	<b>66.811.155</b>
FINANCIEROS		-	-
UTILIDAD EN VENTA DE ACTIVOS FIJOS		-	5.642.828
SERVICIOS		-	-
REINTEGRO DE COSTOS Y GASTOS		3.202.650	54.440.127
RECUPERACIONES		-	-
INDEMNIZACIONES		139.882	6.728.200
DIVERSOS		-	-
DETERIORO DEL VALOR DE LOS ACTIVOS		378.477	-
<b>UTILIDAD BRUTA EN OPERACIONES</b>		<u><b>2.130.826.923</b></u>	<u><b>1.314.644.194</b></u>
(-) GASTOS ORDINARIOS			
<b>DE ADMINISTRACION</b>			
<b>DE PERSONAL</b>			
SUELDOS		617.153.096	534.222.954
HORAS EXTRAS		382.536.907	326.407.824
AUXILIO DE TRANSPORTE		-	-
CESANTIAS		35.108.753	28.185.451
INTERESES SOBRE CESANTIAS		40.524.750	33.377.533
PRIMA DE SERVICIOS		1.078.629	219.675
VACACIONES		39.080.761	33.346.977
BONIFICACIONES		2.396.157	3.334.406
DOTACION Y SUMINISTRO A TRABAJADORES		-	-
INDEMNIZACIONES LABORALES		-	722.000
CAPACITACION AL PERSONAL		-	-
GASTOS DEPROTIVOS Y DE RECREACION		-	-
APORTES ADMINISTRADORAS DE RIESGOS PF		1.958.500	2.113.620
APORTES A ENTIDADES PROMOTORAS DE SA		33.817.514	32.138.529
APORTES A A.F.P.		45.553.875	42.830.353
APORTES CAJAS DE COMPESACION FAMILIAR		15.555.600	14.010.680
APORTES AL ICBF		11.661.800	10.521.360
APORTES AL SENA		7.785.000	7.014.546
MEDICOS Y DORGAS		94.850	-
OTROS		-	-
HONORARIOS		37.070.000	0
REVISORIA FISCAL		3.333.333	3.333.333
ASESORIA FINANCIERA		-	2.000.000
ASESORIA JURÍDICA		30.570.000	4.900.000
ASESORIA TÉCNICA		3.166.667	-
IMPUESTOS		16.073.293	11.454.810
IMPUESTO DE INDUSTRIA Y COMERCIO		14.703.593	0
A LA PROPIEDAD RAIZ		1.369.700	8.758.000
IVA DESCONTABLE		-	2.696.810
ARRIENDOS		0	-
INMUEBLES		215.071.488	0
CONTRIBUCIONES Y AFILIACIONES		-	132.974.450
SEGUROS		57.085.742	-
		14.215.079	27.339.259
			8.149.083


**FUNDACIÓN DE INVESTIGACIÓN AGROAMBIENTAL IAJM NIT. 832,003,813-3 ESTADO DE RESULTADOS INTEGRAL  
DEL 1 DE ENERO AL 31 DE DICIEMBRE EN PESOS COLOMBIANOS**


MANEJO		2018		2017	
CUMPLIMIENTO	6.774.079			2.063.083	
INCENDIO	-			-	
OBLIGATORIO ACCIDENTE	-			-	
VIDA COLECTIVA	7.441.000			6.086.000	
SERVICIOS		765.466.330			386.788.907
ASEO Y VIGILANCIA	-			-	
ASISTENCIA TECNICA	18.000.000			2.150.000	
SERVICIO DE ENSEÑANZA	573.635.526			190.960.123	
SERVICIOS GENERALES	39.738.204			38.859.224	
EDUCACION INICIAL	-			154.000	
PROCESAMIENTO ELECTRONICO DE DATOS	6.327.309			2.410.430	
ACUEDUCTO Y ALCANTARILLADO	9.594.896			10.962.210	
ENERGIA ELECTRICA	11.068.940			11.063.460	
TELEFONO	13.069.537			12.660.825	
PORTES Y TELEGRAMAS	5.200			13.000	
TRANSPORTE FLETES Y ACARREOS	52.794.000			82.940.400	
GAS	3.177.034			1.561.646	
OTROS	38.055.684			33.053.589	
GASTOS LEGALES		1.599.209			933.231
NOTARIALES	1.224.109			933.231	
REGISTRO MERCANTIL	99.500			-	
CERTIFICADOS	-			-	
LICENCIAS Y TRAMITES	275.600		0		0
MANTENIMIENTO Y REPARACIONES		66.465.226			12.536.735
CONSTRUCCIONES Y EDIFICACIONES	51.780.826			7.570.496	
MAQUINARIA Y EQUIPO	400.000			1.174.000	
EQUIPO DE OFICINA	701.900			370.000	
EQUIPO DE COMPUTACION Y COMUNICACION	12.747.500			431.000	
EQUIPO DE OFICINA	-			-	
FLOTA Y EQUIPO DE TRANSPORTE	-			-	
MATERIAL FUNGIBLE	835.000			2.991.239	
ADECUACION E INSTALACION	-		0		0
REPARACIONES LOCATIVAS	-			-	
GASTOS DE VIAJE			0		0
ALOJAMIENTO Y MANUTENCION	-			-	
PASAJES AEREOS	-			-	
DEPRECIACIONES		33.203.410			33.383.339
CONSTRUCCIONES Y EDIFICACIONES	15.559.168			15.559.168	
MAQUINARIA Y EQUIPO	8.139.300			8.139.229	
EQUIPO DE OFICINA	5.609.596			5.789.596	
EQUIPO DE COMUNICACIÓN Y COMPUTO	3.305.134			3.305.134	
EQUIPO MEDICO Y CIENTIFICO	3.760			3.760	
LIBROS Y MATERIALES	586.452			586.452	
FLOTA Y EQUIPO DE TRANSPORTE	-			-	
SUMINISTRO PRIMERA INFANCIA		122.751.848			
VIVERES	3.695.560			-	
ASEO Y DOTACION	179.180			-	
MATERIAL DIDÁCTICO Y DE CONSUMO	118.876.108			-	
OTROS	1.000			-	
DETERIORO DE CARTERA			1.927.392		2.842.000
DIVERSOS		60.032.685			33.135.638
LIBROS SUSCRIPCIONES PERIODICOS Y REV	-			-	
PUBLICIDAD	4.534.000			2.297.000	
GASTOS DE REPRESENTACION	1.000.000				

**FUNDACIÓN DE INVESTIGACIÓN AGROAMBIENTAL IAJM NIT. 832,003,813-3 ESTADO DE RESULTADOS INTEGRAL  
DEL 1 DE ENERO AL 31 DE DICIEMBRE EN PESOS COLOMBIANOS**

ELEMENTOS DE ASEO Y CAFETERIA COOPERATIVA	6.895.506		2.318.702	
	-		154.910	
		<b>'2018</b>		<b>'2017</b>
UTILES PAPELERIA Y FOTOCOPIAS	18.339.855		8.188.385	
COMBUSTIBLES Y LUBRICANTES	5.817.071		1.986.500	
TAXIS Y BUSES	13.965.216		133.550	
ESTAMPILLAS	-		-	
PEAJES	81.000		18.000	
CASINO Y RESTAURANTE	9.112.481		10.727.765	
PARQUEADEROS	287.513		202.695	
OTROS	43	0	7.108.131	0
<b>TOTAL GASTOS DE ADMINISTRACIÓN</b>		<b>2.008.114.798</b>		<b>1.193.993.739</b>
<b>VENTAS</b>				
COMISIONES	-		-	
<b>TOTAL GASTOS DE VENTAS</b>				
<b>TOTAL GASTOS ORDINARIOS</b>		<b>2.008.114.798</b>		<b>1.193.993.739</b>
		<b>'2018</b>		<b>'2017</b>
<b>UTILIDAD O PÉRDIDA OPERACIONAL</b>		<b>118.991.116</b>		<b>53.839.300</b>
<b>GASTOS FINANCIEROS</b>		51.519.492		51.777.173
FINANCIEROS	51.519.492	-	51.777.173	-
OTROS GASTOS BANCARIOS		29.094.692		27.049.183
GASTOS BANCARIOS	6.373.223		8.813.465	
CONTRIBUCION DEL 4 X 1000	8.712.455		6.782.303	
COMISIONES	11.114.356		11.453.415	
OTROS	2.894.658			
DESCUENTOS COMERCIALES CONDICIONADO	-		-	
PERDIDA EN VENTA Y RETIRO DE BIENES	-	0	-	0
PERDIDA POR SINIETROS	-		-	
GASTOS EXTRAORDINARIOS	-	0	-	30.931.475
COSTOS Y GASTOS DE EJERCICIOS ANTERIORES	-	4.759.634	30.931.475	
IMPUESTOS ASUMIDOS	-	10.400.000	-	
MULTAS SANCIONES Y LITIGIOS	-		-	
<b>GANANCIAS Y PÉRDIDAS</b>				
VALOR RAZONABLE EN INSTRUMENTOS FINANCIEROS		0		0
INTERESES POR INSTRUMENTOS FINANCIEROS		0		0
<b>TOTAL GASTOS NO OPERACIONALES *15</b>		<b>95.773.818</b>		<b>109.757.831</b>
<b>UTILIDAD ANTES DE IMPUESTOS</b>		<b>26.938.307</b>		<b>10.892.624</b>
IMPUESTO A LAS GANANCIAS *9		0		0
<b>RESULTADO ANTES DE APROPIACIONES</b>		<b>26.938.307</b>		<b>10.892.624</b>
APROPIACION DE LA RESERVA LEGAL		0		0
<b>RESULTADO DEL PERIODO</b>		<b>26.938.307</b>		<b>10.892.624</b>

  
**ESPERANZA MONTOYA CASTILLO**  
 REPRESENTANTE LEGAL

  
**ORLANDO CLAVIJO VÁSQUEZ**  
 REVISOR FISCAL  
 T.P. 10762-T

  
**AURA VICTORIA PÁRRAGA RAMÍREZ**  
 CONTADORA T.P- 130415-T